

COMUNE DI CANDIOLO

Città Metropolitana di TORINO

Relazione dell'organo di revisione


- *sulla proposta di
deliberazione consiliare del
rendiconto della gestione*
- *sullo schema di rendiconto*

Anno 2022

Atto n. 2023-008 del 20/03/2023

IL REVISORE UNICO

BOFFA DOTT. PIERANTONIO STEFANO



Il Revisore unico BOFFA Pierantonio Stefano ha esaminato la delibera di Giunta relativa allo schema di rendiconto dell'esercizio finanziario per l'anno 2022, unitamente agli allegati di legge e la proposta di deliberazione consiliare del rendiconto della gestione 2022.

Il Revisore unico, tenuto conto dell'attività di vigilanza effettuata nel corso dell'esercizio **presenta** l'allegata relazione ex articolo 239, comma 1, lett. d) del TUEL, che forma parte integrante e sostanziale del presente verbale.

Nel corso dell'esercizio 2022 il Revisore unico **non ha rilevato** gravi irregolarità contabili o gravi anomalie gestionali e/o suggerito misure correttive non adottate dall'Ente.

Nel corso dell'esercizio il Revisore unico ha verificato che il Comune **ha dato** attuazione all'obbligo di pubblicazione sul sito dell'amministrazione di tutti i rilievi mossi dalla Corte dei conti in sede di controllo, nonché dei rilievi non recepiti degli organi di controllo interno e dallo stesso Revisore unico/Organo di Revisione.

L'ente ha rispettato gli obblighi di pubblicazione nella sezione amministrazione trasparente del sito web istituzionale di quanto previsto dal d.lgs. n. 33/2013.

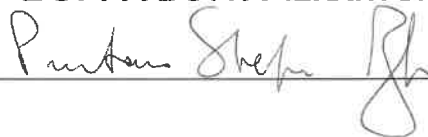
Tale relazione ed i relativi controlli sono stati effettuati anche tramite collegamenti da remoto con gli uffici competenti tenuto conto delle misure di contenimento della diffusione del Covid-19.

Il Revisore unico/Organo di Revisione nel trasmettere l'allegata relazione al fine di rispettare i termini di cui all'articolo 227 del TUEL, rinuncia al termine di cui all'articolo 239, comma 1 lettera d) poiché ha effettuato tutti i controlli in itinere del processo di rendicontazione ed è stato pienamente informato in sede istruttoria dagli uffici competenti.

Torino, lì 20/03/2023

IL REVISORE UNICO

BOFFA DOTT. PIERANTONIO STEFANO



Sommario

1. PREMESSA.....	4
2. LA GESTIONE DELLA CASSA.....	5
3. LA GESTIONE IN C/RESIDUI	7
4. IL RISULTATO DI AMMINISTRAZIONE	8
5. EQUILIBRI E GESTIONE DI COMPETENZA	12
6. LA GESTIONE DELL'INDEBITAMENTO	17
7. RAPPORTI CON ORGANISMI PARTECIPATI	18
8. LA CONTABILITÀ ECONOMICA-PATRIMONIALE.....	18
9. RELAZIONE DELLA GIUNTA AL RENDICONTO.....	19
10. CONSIDERAZIONI E PROPOSTE	20
11. IRREGOLARITÀ NON SANATE, RILIEVI	21
12. CONCLUSIONI	21

1. PREMESSA

Il Comune di Candiolo registra una popolazione al 01.01.2022, ai sensi dell'art.156, comma 2, del TUEL, di n. 5.610 abitanti.

Il Revisore unico ha verificato la **correttezza** degli adempimenti ai fini BDAP sino alla data odierna. Con riferimento agli adempimenti BDAP sul rendiconto 2022, il Comune **ha** caricato la documentazione nella modalità *"Preconsuntivo oppure Approvato dalla Giunta o dall'organo esecutivo"*. Al riguardo **non sono segnalati errori**.

Il Revisore unico, sulla base dei parametri di deficitarietà attesta che il Comune **non è** strutturalmente deficitario.

Il Revisore unico prende atto che tutti gli agenti contabili **hanno proceduto** alla resa del conto entro la data di scadenza e che il responsabile finanziario **ha** proceduto alla loro parificazione.

Il Revisore unico:

ricevuta in data 15/03/2023 la proposta di delibera e lo schema del rendiconto per l'esercizio 2022, completi dei seguenti documenti obbligatori ai sensi del Decreto Legislativo 18 agosto 2000, n. 267 (Testo unico delle leggi sull'ordinamento degli enti locali – di seguito TUEL) corredati dagli allegati disposti dalla legge e necessari per il controllo:

- a) Conto del bilancio;
- b) Conto economico;
- c) Stato patrimoniale;

visto il bilancio di previsione dell'esercizio 2022 con le relative delibere di variazione per gli enti che hanno già approvato il bilancio di previsione;

viste le disposizioni della parte II – ordinamento finanziario e contabile del Tuel;

visto in particolare l'articolo 239, comma 1 lettera d) del TUEL;

visto il d.lgs. 118/2011;

visti i principi contabili applicabili agli enti locali;

visto il regolamento di contabilità vigente;

TENUTO CONTO CHE

durante l'esercizio le funzioni sono state svolte in ottemperanza alle competenze contenute nell'art. 239 del TUEL avvalendosi anche di tecniche motivate di campionamento;

il controllo contabile è stato svolto in assoluta indipendenza soggettiva ed oggettiva nei confronti delle persone che determinano gli atti e le operazioni dell'ente;

si è provveduto a verificare la regolarità ed i presupposti delle variazioni di bilancio approvate nel corso dell'esercizio dalla Giunta, dal responsabile del servizio finanziario e dai dirigenti, anche nel corso dell'esercizio provvisorio;

le funzioni richiamate ed i relativi pareri espressi dall'organo di revisione risultano dettagliatamente riportati nella documentazione a supporto dell'attività di vigilanza svolta

RIPORTA

i risultati dell'analisi e le attestazioni sul rendiconto per l'esercizio 2022.



2. LA GESTIONE DELLA CASSA

Il fondo di cassa al 31/12/2022 risultante dal conto del Tesoriere **corrisponde/non corrisponde** alle risultanze delle scritture contabili dell'Ente.

Riconciliazione fondo di cassa	
Fondo di cassa al 31 dicembre 2022 (da conto del Tesoriere)	1.359.600,39
Fondo di cassa al 31 dicembre 2022 (da scritture contabili)	1.359.600,39
Differenza	0,00

Il Revisore unico/Organo di Revisione ha verificato che il Comune si sia dotato di una gestione della cassa vincolata.

	2020	2021	2022
Fondo cassa complessivo al 31.12	1.119.627,38	1.285.034,41	1.359.600,39
<i>di cui cassa vincolata</i>	0,00	0,00	0,00

Alla data del 31/12 la cassa vincolata **risulta essere** totalmente reintegrata.

Il totale delle reversali risultante dalla contabilità ed il relativo progressivo **corrisponde** con quanto riportato dal conto del tesoriere.

Il totale delle reversali al V livello del piano dei conti finanziario risultante dalla contabilità **corrisponde** con quanto riportato dal prospetto siope allegato obbligatorio al rendiconto.

Il totale dei mandati risultante dalla contabilità ed il relativo progressivo **corrisponde** con quanto riportato dal conto del tesoriere.

Il totale dei mandati al V livello del piano dei conti finanziario risultante dalla contabilità **corrisponde** con quanto riportato dal prospetto siope allegato obbligatorio al rendiconto.

Il fondo di cassa **corrisponde** con quanto indicato dal prospetto "disponibilità liquide" scaricabile dal sito web siope.it ed allegato obbligatorio al rendiconto della gestione.

L'Organo di revisione nel rispetto dell'art. 223 del Tuel ha proceduto alle seguenti verifiche di cassa:

- 1 trimestre 2022 verbale n. 2022-009 del 27/04/2022
- 2 trimestre 2022 verbale n. 2022-014 del 11/07/2022
- 3 trimestre 2022 verbale n. 2022-024 del 10/10/2022
- 4 trimestre 2022 verbale n. 2023-002 del 23/01/2023



Dati sui pagamenti

L'ente **ha** adottato le misure organizzative per garantire il tempestivo pagamento delle somme dovute per somministrazioni, forniture ed appalti, anche in relazione all'obbligo previsto dall'articolo 183, comma 8 del Tuel.

In caso di superamento dei termini di pagamento **sono state indicate** le misure da adottare per rientrare nei termini di pagamento previsti dalla legge.

L'Ente, ai sensi dell'art. 41, comma 1, d.l. n. 66/2014, **ha allegato** al rendiconto il prospetto attestante l'importo dei pagamenti relativi a transazioni commerciali effettuati dopo la scadenza dei termini previsti dal d.lgs. n. 231/2002,

L'Ente, ai sensi dell'art. 33, d.lgs. n. 33/2013, **ha allegato** l'indicatore annuale di tempestività dei pagamenti, pari a -9.

L'Ente, ai sensi dell'art. 33, d.lgs. n. 33/2013, **ha allegato** l'ammontare complessivo dei debiti.

L'Ente, ai sensi dell'art. 1, comma 859, lett. b, Legge 145/2018, **ha allegato** l'indicatore annuale di ritardo dei pagamenti.

L'Ente, ai sensi dell'art. 1, comma 867, Legge 145/2018, **ha allegato** lo stock debito scaduto e non pagato al 31.12.2022.



3. LA GESTIONE IN C/RESIDUI

Per l'analisi dei residui si rinvia al verbale n. 2023-005 del 06/03/2023 sulla proposta di delibera di riaccertamento ordinario.

Relativamente alla gestione dei residui l'Organo di revisione rileva la seguente capacità di smaltimento degli stessi:

Riscossioni in conto residui/residui attivi iniziali = 23%

Pagamenti in conto residui/residui passivi iniziali = 65%

L'anzianità dei residui attivi al 31/12/2022 è la seguente:

	2017 e precedenti	2018	2019	2020	2021	2022	Totale
Titolo 1	242.490,35	66.348,36	92.567,98	124.235,62	127.806,21	325.505,12	978.953,64
Titolo 2			4.325,00	0,00	22.626,65	41.977,75	68.929,40
Titolo 3	139.081,90	133.489,23	179.036,73	265.075,51	260.662,63	447.581,44	1.424.927,44
Titolo 4			35.000,00	105.000,00	465.019,04	384.632,64	989.651,68
Titolo 5							0,00
Titolo 6							0,00
Titolo 7							0,00
Titolo 9			4.257,52	1.013,33	8.969,95	4.192,76	18.433,56
Totale	381.572,25	199.837,59	315.187,23	495.324,46	885.084,48	1.203.889,71	3.480.895,72

I residui conservati alla data del 31.12.2022:

- risultano essere esigibili;
- risultano avere il titolo giuridico che attesti il diritto di credito dell'ente.

I crediti riconosciuti formalmente come assolutamente inesigibili o insussistenti **sono stati** definitivamente eliminati dalle scritture e dai documenti di bilancio.

Il riconoscimento formale dell'assoluta inesigibilità o insussistenza è **stato** adeguatamente motivato.

L'anzianità dei residui passivi al 31/12/2022 è la seguente:

	2017 e precedenti	2018	2019	2020	2021	2022	Totale
Titolo 1	50.435,33	23.766,19	46.343,64	80.208,57	176.959,27	660.599,82	1.038.312,82
Titolo 2	71.122,68	9.674,00	33.134,51	7.141,42	37.542,46	603.769,96	762.385,03
Titolo 3							0,00
Titolo 4							0,00
Titolo 5							0,00
Titolo 7	5.349,70		4.257,52	1.582,75	9.165,95	47.090,91	67.446,83
Totale	126.907,71	33.440,19	83.735,67	88.932,74	223.667,68	1.311.460,69	1.868.144,68

I residui conservati alla data del 31.12.2022:

- risultano essere esigibili;
- risultano avere il titolo giuridico che attesti il debito dell'ente.



4. IL RISULTATO DI AMMINISTRAZIONE

Il risultato di amministrazione contabile 2022 è il seguente:

	GESTIONE		
	RESIDUI	COMPETENZA	TOTALE
Fondo cassa al 1° gennaio			1.285.034,41
RISCOSSIONI	559.407,08	4.397.155,84	4.956.562,92
PAGAMENTI	837.350,03	4.044.646,91	4.881.996,94
SALDO DI CASSA AL 31 DICEMBRE			1.359.600,39
PAGAMENTI per azioni esecutive non regolarizzate al 31 dicembre			0,00
FONDO DI CASSA AL 31 DICEMBRE			1.359.600,39
RESIDUI ATTIVI	2.277.006,01	1.203.889,71	3.480.895,72
<i>di cui derivanti da accertamenti di tributi effettuati sulla base della stima del dipartimento delle finanze</i>			0,00
RESIDUI PASSIVI	556.683,99	1.311.460,69	1.868.144,68
FONDO PLURIENNALE VINCOLATO PER SPESE CORRENTI			85.958,73
FONDO PLURIENNALE VINCOLATO PER SPESE IN CONTO CAPITALE			155.619,12
FONDO PLURIENNALE VINCOLATO PER ATTIVITÀ FINANZIARIE			0,00
RISULTATO DI AMMINISTRAZIONE AL 31 DICEMBRE			2.730.773,58

La conciliazione tra risultato di competenza 2022 e risultato di amministrazione è data dalla seguente tabella:

Gestione di competenza	
SALDO GESTIONE COMPETENZA*	244.937,95
*saldo accertamenti e impegni del solo esercizio	
Fondo pluriennale vincolato iscritto in entrata	225.659,59
Fondo pluriennale vincolato di spesa	241.577,85
SALDO FPV	-15.918,26
Gestione dei residui	
Maggiori residui attivi riaccertati (+)	0,00
Minori residui attivi riaccertati (-)	111.649,74
Minori residui passivi riaccertati (+)	217.972,62
SALDO GESTIONE RESIDUI	106.322,88
Riepilogo	
SALDO GESTIONE COMPETENZA	244.937,95
SALDO FPV	-15.918,26
SALDO GESTIONE RESIDUI	106.322,88
AVANZO ESERCIZI PRECEDENTI APPLICATO	45.129,38
AVANZO ESERCIZI PRECEDENTI NON APPLICATO	2.350.301,63
RISULTATO DI AMMINISTRAZIONE AL 31/12	2.730.773,58

L'evoluzione del risultato di amministrazione degli ultimi tre esercizi è il seguente:

	2022		2021		2020	
	EUR	%	EUR	%	EUR	%
Cassa al 01.01	1.285.034,41		1.598.939,26		1.119.627,38	
+ Riscossioni	4.956.562,92		5.060.377,37		4.443.090,11	
- Pagamenti	-4.881.996,94		-5.374.282,22		-3.963.778,23	
= Cassa al 31.12	1.359.600,39		1.285.034,41		1.598.939,26	
+ residui attivi (Crediti)	3.480.895,72		2.948.062,83		2.367.251,74	
- residui passivi (Debiti)	-1.868.144,68		-1.612.006,64		-1.629.086,79	
= Avanzo di Amministrazione	2.972.351,43		2.621.090,60		2.337.104,21	
- FPV per spese correnti	-85.958,73		-30.783,45		-15.257,24	
- FPV per spese in c/ capitale	-155.619,12		-194.876,14		-173.745,82	
= Risultato di Amministrazione	2.730.773,58	100%	2.395.431,01	100%	2.148.101,15	100%
- Fondo crediti dubbia esigibilità	-1.870.505,00	-68%	-1.540.784,09	-64%	-1.454.003,91	-68%
- Altri accantonamenti	-72.911,85	-3%	-75.482,41	-3%	-3.973,85	0%
= Totale Parte Accantonata	-1.943.416,85	-71%	-1.616.266,50	-67%	-1.457.977,76	-68%
- Totale Parte Vincolata	-48.241,97	-2%	-81.203,89	-3%	-372.614,21	-17%
- Totale Parte Destinata agli investimenti	0,00	0%	0,00	0%	0,00	0%
= Avanzo Disponibile	739.114,76	27%	697.960,62	29%	317.509,18	15%

Nel corso dell'esercizio 2022 sono state effettuate le seguenti variazioni di bilancio:

Variazioni di bilancio totali	n. 11
di cui variazioni di Consiglio	n. 2
di cui variazioni di Giunta con i poteri del consiglio a ratifica ex art. 175 c. 4 Tuel	n. 5
di cui variazioni di Giunta con i poteri propri ex art. 175 c. 5 bis Tuel	n. 4

L'utilizzo delle risorse del risultato di amministrazione al 31/12/2021 nel corso dell'esercizio 2022 è la seguente:

Risultato d'amministrazione al 31.12 esercizio precedente	Parte accantonata	Parte vincolata	Parte destinata agli investimenti	Parte disponibile	Totale
	1.616.266,50	81.203,89	0,00	697.960,62	2.395.431,01
Copertura dei debiti fuori bilancio					0,00
Salvaguardia equilibri di bilancio					0,00
Finanziamento spese di investimento					0,00
Finanziamento di spese correnti non permanenti					0,00
Estinzione anticipata dei prestiti					0,00
Altra modalità di utilizzo					0,00
Utilizzo parte accantonata					0,00
Utilizzo parte vincolata					0,00
Utilizzo parte destinata agli investimenti					0,00
Valore delle parti non utilizzate	1.616.266,50	81.203,89	0,00	697.960,62	2.395.431,01
Totale	1.616.266,50	81.203,89	0,00	697.960,62	2.395.431,01

Parte accantonata	Fondo crediti di dubbia esigibilità	Fondo contezioso	Fondo passività potenziali	Altri accantonamenti	Totale
	1.540.784,09	0,00	0,00	75.482,41	1.616.266,50
Utilizzo parte accantonata	0,00	0,00	0,00	20.130,56	20.130,56
Valore delle parti non utilizzate	1.540.784,09	0,00	0,00	55.351,85	1.596.135,94
Totale	1.540.784,09	0,00	0,00	75.482,41	1.616.266,50

Parte vincolata	Vincoli derivanti da leggi e dai principi contabili	Vincoli derivanti da trasferimenti	Vincoli derivanti dalla contrazione di mutui	Altri vincoli	Totale
	0,00	0,00	0,00	81.203,89	81.203,89
Utilizzo parte vincolata	0,00	0,00	0,00	11.798,82	11.798,82
Valore delle parti non utilizzate	0,00	0,00	0,00	69.405,07	69.405,07
Totale	0,00	0,00	0,00	81.203,89	81.203,89

L'Organo di revisione ha verificato il rispetto delle finalità indicate in ordine di priorità dall'art. 187 co.2 Tuel per l'utilizzo della quota libera dell'avanzo di amministrazione:

- per la copertura dei debiti fuori bilancio;
- per i provvedimenti necessari per la salvaguardia degli equilibri di bilancio di cui all'art. 193 ove non possa provvedersi con mezzi ordinari;
- per il finanziamento di spese di investimento;
- per il finanziamento delle spese correnti a carattere non permanente;
- per l'estinzione anticipata dei prestiti.

L'Organo di revisione in sede di applicazione della quota libera dell'avanzo di amministrazione ha verificato quanto previsto dall'art.187 co. 3-bis Tuel, che l'ente **non si trovasse** in una delle situazioni previste dagli artt.195 e 222 del TUEL.

L'Organo di revisione ha verificato che il fondo crediti dubbia esigibilità era adeguato come previsto dal principio contabile all. 4/2 punto 3.3.

ANALISI QUOTE DEL RISULTATO DI AMMINISTRAZIONE

QUOTE ACCANTONATE

Fondo crediti di dubbia esigibilità

Il Revisore unico ha verificato la **corretta** quantificazione del FCDE in base a quanto richiesto al punto 3.3 del principio contabile applicato all. 4/2. al D.Lgs.118/2011 e s.m.i. e all'esempio numero 5).

Ai fini del calcolo delle medie è stata utilizzata *la media semplice*.

Ai fini del calcolo **sono state comprese tutte** le entrate di dubbia esigibilità.

Il Revisore unico ha verificato che i crediti stralciati per inesigibilità dal conto del bilancio non definitivamente prescritti sono:

- indicati nell'allegato C al rendiconto nella tabella Fondo Svalutazione Crediti;
- riportati nello stato patrimoniale interamente svalutati;

- riportati nello stato patrimoniale interamente svalutati;
- indicati nell'apposito allegato al rendiconto;

ai sensi dell'art. 230, comma 5, del TUEL.

Il Fondo Crediti di Dubbia Esigibilità al 31/12/2022 è pari ad euro 1.870.505,00, a seguito di un accantonamento totale di Euro 329.720,91.

Il Revisore unico/Organo di Revisione **attesta** la congruità del FCDE accantonato nel risultato di amministrazione.

Per l'analisi dei residui attivi si rinvia alla sezione dedicata.

Fondo anticipazione liquidità

Non è presente.

Fondo perdite aziende e società partecipate

Non è presente.

Fondo contenzioso

Non è presente.

Fondo indennità di fine mandato

Non è stato costituito il fondo per indennità di fine mandato, poiché gli amministratori hanno rinunciato all'indennità per l'intera durata del mandato. E' peraltro presente fra gli Altri Fondi ed accantonamenti un fondo con analoghe finalità.

Fondo garanzia debiti commerciali

Il Revisore Unico ha verificato che l'Ente **non è tenuto** all'accantonamento per garanzia debiti commerciali.

Altri fondi e accantonamenti

Sono presenti altri accantonamenti per euro 72.911.85, così composti:

- | | |
|---|------------|
| - Fondo di accantonamento indennità di fine mandato del sindaco | 5.433,53; |
| - Fondo accantonamento rischi COVAR14 | 67.478,32. |

QUOTE VINCOLATE

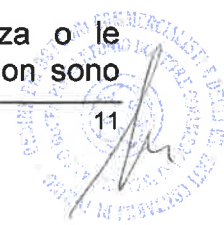
Le entrate vincolate accertate e non impegnate, le economie di spesa di competenza o le insussistenze dei residui passivi finanziate da entrate vincolate **sono confluite** nelle corrispondenti quote vincolate del risultato di amministrazione.

Si riassumono gli accantonamenti vincolati al 31/12/2022 nel risultato di amministrazione:

- | | |
|--|------------|
| - Ristoro specifico di spesa TARI Utenze | 48.241,97. |
|--|------------|

QUOTE DESTINATE AGLI INVESTIMENTI

Le entrate destinate agli investimenti, le economie di spesa di competenza o le insussistenze dei residui passivi finanziate da entrate destinate sono confluite/non sono



confluite nella quota destinata del risultato di amministrazione.

5. EQUILIBRI E GESTIONE DI COMPETENZA

Il saldo di competenza 2021, distinto tra parte corrente, capitale e saldo delle partite finanziarie è così riassunto:

O1) RISULTATO DI COMPETENZA DI PARTE CORRENTE		635.300,98
- Risorse accantonate di parte corrente stanziare nel bilancio dell'esercizio N	(-)	1.560,00
- Risorse vincolate di parte corrente nel bilancio	(-)	0,00
O2) EQUILIBRIO DI BILANCIO DI PARTE CORRENTE		633.740,98
- Variazione accantonamenti di parte corrente effettuata in sede di rendiconto'(+)/(-)	(-)	345.720,91
O3) EQUILIBRIO COMPLESSIVO DI PARTE CORRENTE		288.020,07
Z1) RISULTATO DI COMPETENZA IN C/CAPITALE		45.648,09
Z/1) Risorse accantonate in c/capitale stanziare nel bilancio dell'esercizio N	(-)	0,00
- Risorse vincolate in c/capitale nel bilancio	(-)	0,00
Z/2) EQUILIBRIO DI BILANCIO IN C/CAPITALE		45.648,09
- Variazione accantonamenti in c/capitale effettuata in sede di rendiconto'(+)/(-)	(-)	0,00
Z3) EQUILIBRIO COMPLESSIVO IN CAPITALE		45.648,09
SALDO PARTITE FINANZIARIE		0,00
W1) RISULTATO DI COMPETENZA		680.949,07
Risorse accantonate stanziare nel bilancio dell'esercizio N		1.560,00
Risorse vincolate nel bilancio		0,00
W2/EQUILIBRIO DI BILANCIO		679.389,07
Variazione accantonamenti effettuata in sede di rendiconto		345.720,91
W3/EQUILIBRIO COMPLESSIVO		333.668,16

L'Ente **ha** conseguito un risultato di competenza dell'esercizio non negativo, nel rispetto delle disposizioni di cui ai commi 820 e 821 del citato articolo 1 della L. 145/2018 in applicazione di quanto previsto dalla Circolare MEF RGS n° 3/2019 del 14 febbraio 2019.

Come desumibile dal prospetto della verifica degli equilibri allegato al rendiconto di gestione (allegato 10 del decreto legislativo 23 giugno 2011, n. 118), come modificato dal DM 1.08.2019 infatti gli esiti sono stati i seguenti:

- W1 (Risultato di competenza): € 680.949,07;
- W2 (equilibrio di bilancio): € 679.389,07;
- W3 (equilibrio complessivo): € 333.668,16.

L'andamento della gestione di competenza è così riassunto:

Entrate

ENTRATE	Previsioni iniziali	Previsioni definitive	Accertamenti	previsioni iniziali su definitive	accertamenti su previsioni definitive
Titolo 1	0,00	3.032.665,39	3.108.802,06		102,5%
Titolo 2	0,00	394.443,88	363.752,48		92,2%
Titolo 3	0,00	895.925,13	851.830,69		95,1%
Titolo 4	0,00	5.106.519,66	700.788,45		13,7%
Titolo 5	0,00	0,00	0,00		
Titolo 6	0,00	0,00	0,00		
Titolo 7	0,00	0,00	0,00		
Titolo 9	0,00	1.015.689,12	575.871,87		56,7%
TOTALE	0,00	10.445.243,18	5.601.045,55		53,6%

Il grado di realizzazione delle previsioni delle entrate di competenza è il seguente:

Entrate	Previsione definitiva (competenza)	Accertamenti in c/competenza	Incassi in c/competenza	%
		(A)	(B)	Incassi/accert.ti in c/competenza
				(B/A*100)
Titolo I	3.032.665,39	3.108.802,06	2.783.296,94	89,53
Titolo II	394.443,88	363.752,48	321.774,73	88,46
Titolo III	895.925,13	851.830,69	404.249,25	47,46
Titolo IV	5.106.519,66	700.788,45	316.155,81	45,11
Titolo V	0,00	0,00	0,00	

Recupero evasione:

- l'ente **sta procedendo** ad effettuare le attività di verifica e controllo ai fini della lotta all'evasione e al recupero del non riscosso per le entrate di propria competenza.

Spese

USCITE	Previsioni iniziali	Previsioni definitive	Impegni	previsioni iniziali su definitive	impegni su previsioni definitive
Titolo 1	0,00	4.568.867,14	3.848.958,26		84,2%
Titolo 2	0,00	5.513.895,80	906.897,38		16,4%
Titolo 3	0,00	0,00	0,00		
Titolo 4	0,00	24.380,09	24.380,09		100,0%
Titolo 5	0,00	0,00	0,00		
Titolo 7	0,00	1.015.689,12	575.871,87		56,7%
TOTALE	0,00	11.122.832,15	5.356.107,60		48,2%

Gli impegni di competenza conservati al 31.12.2022 **sono** esigibili.

Il Revisore unico ha provveduto ad accertare l'equivalenza tra gli accertamenti e gli impegni di spesa dei capitoli relativi ai servizi per conto terzi e risultano **essere** equivalenti.

La composizione delle spese per macroaggregati della spesa corrente e in c/capitale è la seguente:

Macroaggregati spesa corrente		2021	2022	variazione
101	redditi da lavoro dipendente	895.934,09	947.128,50	51.194,41
102	imposte e tasse a carico ente	61.368,55	68.721,22	7.352,67
103	acquisto beni e servizi	2.010.783,35	1.644.237,41	-366.545,94
104	trasferimenti correnti	573.246,16	427.461,55	-145.784,61
105	trasferimenti di tributi	0,00	0,00	0,00
106	fondi perequativi	0,00	0,00	0,00
107	interessi passivi	25.029,28	24.032,55	-996,73
108	altre spese per redditi di capitale	0,00	0,00	0,00
109	rimborsi e poste correttive delle entrate	689,04	0,00	-689,04
110	altre spese correnti	132.785,09	76.777,21	-56.007,88
TOTALE		3.699.835,56	3.188.358,44	-511.477,12

Macroaggregati spesa conto capitale		2021	2022	variazione
201	Tributi in conto capitale a carico dell'ente	0,00	0,00	0,00
202	Investimenti fissi lordi e acquisto di terreni	1.109.759,42	893.619,71	-216.139,71
203	Contributi agli investimenti	14.138,60	9.394,00	-4.744,60
204	Altri trasferimenti in conto capitale	0,00	0,00	0,00
205	Altre spese in conto capitale	5.593,90	3.883,67	-1.710,23
TOTALE		1.129.491,92	906.897,38	-222.594,54

Il Revisore unico ha verificato che il FPV **sia stato correttamente determinato** in sede di riaccertamento ordinario (rinvio al verbale n. n. 2023-005 del 06/03/2023).

FONDO PLURIENNALE VINCOLATO	01/01/2022	31/12/2022
FPV di parte corrente	30.783,45	85.958,73
FPV di parte capitale	194.876,14	155.619,12
FPV per partite finanziarie	0,00	0,00
TOTALE	225.659,59	241.577,85

L'evoluzione del FPV si parte corrente è la seguente:

	2020	2021	2022
Fondo pluriennale vincolato corrente accantonato al 31.12	15.257,24	30.783,45	85.958,73

L'alimentazione del FPV di parte capitale:

Alimentazione Fondo pluriennale vincolato c/capitale

	2020	2021	2022
Fondo pluriennale vincolato c/capitale accantonato al 31.12	173.745,82	194.876,14	155.619,12

Il FPV di parte corrente è così costituito:

Il FPV di parte corrente è così costituito:

Salario accessorio e premiante	21.940,38
Trasferimenti correnti	0,00
Incarichi a legali	0,00
Altri incarichi	0,00
Altro	0,00
Altre spese finanziate da entrate vincolate di parte corrente	64.018,35
Totale FPV 2022 spesa corrente	85.958,73

Il FPV in spesa c/capitale **è stato attivato** in presenza di entrambe le seguenti condizioni: entrata esigibile e tipologia di spesa rientrante nelle ipotesi di cui al punto 5.4 del principio applicato della contabilità finanziaria così come modificato dal DM 1° marzo 2019.

L'importo del FPV **trova corrispondenza:**

- Prospetto del risultato di amministrazione;
- Conto del bilancio – gestione delle spese;
- Riepilogo generale delle spese per missione;
- Riepilogo generale delle spese per titolo;
- Composizione per missioni e programmi del fpv – all b) al rendiconto;

Analisi della spesa di personale

L'Organo di revisione ha verificato, anche in sede di rendiconto 2021, il rispetto del limite della spesa di personale di cui all'art. 1 comma 557-quater della legge 296/2006.

L'ente nel 2021 ha rispettato per le assunzioni a tempo determinato le disposizioni di cui all'art. 36 del D.Lgs.n.165/2001 nonché il limite di spesa di cui all'art. 9, comma 28 del D.L.n.78/2010, come aggiornato dal D.L. 113/2016 convertito nella Legge n. 160/2016.

L'ente in occasione della modifica del piano dei fabbisogni di personale 2021/2023, ha accertato che l'ente rispetto alle nuove regole assunzionali previste dall'art. 33, comma 2 del D.L.34/2019 si colloca quale ente virtuoso.

L'Organo di revisione ha espresso i seguenti pareri in tema di spesa di personale dipendente:

L'ente **risulta** aver approvato in via definitiva entro il 31/12/2022 il contratto per le risorse decentrate del personale dipendente anno 2022.

6. LA GESTIONE DELL'INDEBITAMENTO

Nella tabella seguente è dettagliato il debito complessivo:

TOTALE DEBITO CONTRATTO ⁽²⁾		
1) Debito complessivo contratto al 31/12/2021	+	608.649,54
2) Rimborsi mutui effettuati nel 2022	-	24.380,09
3) Debito complessivo contratto nell'esercizio 2022	+	0,00
TOTALE DEBITO	=	584.269,45

L'indebitamento dell'ente ha avuto la seguente evoluzione:

Anno	2020	2021	2022
Residuo debito (+)	633.977,05	632.032,90	608.649,54
Nuovi prestiti (+)	0,00	0,00	0,00
Prestiti rimborsati (-)	1.944,15	23.383,36	24.380,09
Estinzioni anticipate (-)			
Altre variazioni +/- (da specificare)	0,00	0,00	0,00
Totale fine anno	632.032,90	608.649,54	584.269,45
Nr. Abitanti al 31/12	5.645,00	5.654,00	5.620,00
Debito medio per abitante	111,96	107,65	103,96

Gli oneri finanziari per ammortamento prestiti ed il rimborso degli stessi in conto capitale registra la seguente evoluzione:

Anno	2020	2021	2022
Oneri finanziari	28.865,23	25.029,28	24.032,55
Quota capitale	1.944,15	23.383,36	24.380,09
Totale fine anno	30.809,38	48.412,64	48.412,64

L'Organo di revisione ha verificato che fra i prestiti concessi dall'amministrazione a qualsiasi titolo, **non risultano** casi di prestiti in sofferenza.

L'Organo di revisione ha verificato che l'ente **non ha rilasciato** a terzi a qualsiasi titolo garanzie a prima richiesta e/o simili.

L'Ente **non è in possesso** di contratti relativi a strumenti finanziari derivati.

7. RAPPORTI CON ORGANISMI PARTECIPATI

L'ente **ha provveduto** ad approvare la ricognizione periodica delle partecipazioni pubbliche al 31.12.2019 - ex art. 20 d.lgs. 19.08.2016 n. 175, come modificato dal d.lgs. 16.06.2017 n. 100.

L'ente ha partecipazione nelle seguenti società/enti:

Società/ente partecipato	% di partecipazione	Mantenimento (si/no)	Risultato d'esercizio	Osservazioni
COVAR 14	2,21%	SI	N.D.	Incluso consolidato nel metodo proporzionale –
CISA 12	7%	SI	N.D.	Incluso consolidato nel metodo proporzionale –
Agenzia Mobilità Metropolitana e Regionale	0,104988%	SI	N.D.	Non incluso nel consolidato
SMAT SpA	0,05571%	SI	N.D.	Incluso consolidato nel metodo proporzionale –
ATO 3 Autorità d'Ambito n. 3 Torinese	0,16%	SI	N.D.	Non incluso nel consolidato

Il Revisore unico/Organo di Revisione **ha asseverato** ai sensi dell'art.11, comma 6 lett. J del d.lgs.118/2011, i rapporti di debito/ credito con gli organismi partecipati.

Dal confronto non sono emerse criticità.

8. LA CONTABILITÀ ECONOMICA-PATRIMONIALE

La contabilità economico-patrimoniale è di tipo conoscitivo. Le scritture in partita doppia sono state **tenute/non sono state tenute** mediante la matrice di correlazione di Arconet.

Gli inventari **sono stati o non sono stati** regolarmente aggiornati.

Le risultanze dello stato patrimoniale sono così riassumibili:

STATO PATRIMONIALE	2022	2021	differenza
A) CREDITI vs.LO STATO ED ALTRE AMMINISTRAZIONI PUBBLICHE PER LA PARTECIPAZIONE AL FONDO DI DOTAZIONE	0,00	0,00	0,00
B) IMMOBILIZZAZIONI	15.652.105,45	15.141.347,83	510.757,62
C) ATTIVO CIRCOLANTE	2.971.251,11	2.693.573,15	277.677,96
D) RATEI E RISCONTI	0,00	0,00	0,00
TOTALE DELL'ATTIVO (A+B+C+D)	18.623.356,56	17.834.920,98	788.435,58
A) PATRIMONIO NETTO	14.775.563,26	14.247.026,01	528.537,25
B) FONDI PER RISCHI ED ONERI	75.482,41	75.482,41	0,00
C) TRATTAMENTO DI FINE RAPPORTO	0,00	0,00	0,00
D) DEBITI	2.452.414,13	2.220.656,18	231.757,95
E) RATEI E RISCONTI E CONTRIBUTI AGLI INVESTIMENTI	1.319.896,76	1.291.756,38	28.140,38
TOTALE DEL PASSIVO (A+B+C+D+E)	18.623.356,56	17.834.920,98	788.435,58
TOTALE CONTI D'ORDINE	920.618,86	637.181,39	283.437,47

Le risultanze del conto economico sono le seguenti:


SINTESI CONTO ECONOMICO	2022	2021	differenza
A) COMPONENTI POSITIVI DELLA GESTIONE	4.602.978,15	4.133.027,15	469.951,00
B) COMPONENTI NEGATIVI DELLA GESTIONE	4.621.625,81	4.190.515,37	431.110,44
C) PROVENTI ED ONERI FINANZIARI	-19.598,27	-21.950,26	2.351,99
D) RETTIFICHE DI VALORE ATTIVITA' FINANZIARIE	-57.303,52	0,00	-57.303,52
E) PROVENTI ED ONERI STRAORDINARI	388.925,35	902.021,45	-513.096,10
IMPOSTE	64.730,15	55.931,68	8.798,47
RISULTATO DELL'ESERCIZIO	228.645,75	766.651,29	-538.005,54

9. RELAZIONE DELLA GIUNTA AL RENDICONTO

Il Revisore Unico prende atto che l'ente **ha** predisposto la relazione della giunta in aderenza a quanto previsto dall'articolo 231 del TUEL, secondo le modalità previste dall'art.11, comma 6 del d.lgs.118/2011 e secondo quanto disposto con il DM 01/08/2019 al punto 13.10 dell'all.4/1, ed in particolare risultano:

- a) i criteri di valutazione (con particolare riferimento alle modalità di calcolo del FCDE)
- b) le principali voci del conto del bilancio
- c) l'elenco analitico delle quote vincolate e accantonate nel risultato di amministrazione
- d) gli esiti della verifica dei crediti/debiti con gli organismi partecipati
- e) l'elenco delle garanzie principali o sussidiarie prestate dall'ente

Nella relazione **sono** illustrate le gestioni dell'ente, i criteri di valutazione utilizzati, nonché i fatti di rilievo verificatisi dopo la chiusura dell'esercizio.



10. CONSIDERAZIONI E PROPOSTE


PNRR – PIANO DI RIPRESA E RESILIENZA

In proposito si consiglia all'Ente un monitoraggio del processo per non disperdere le eventuali risorse, nonché una collaborazione attiva con il Revisore nel controllo.

Non si evidenziano altre considerazioni né altre proposte.

11. IRREGOLARITÀ NON SANATE, RILIEVI

Non si evidenziano irregolarità non sanate né rilievi.



12. CONCLUSIONI

Tenuto conto di tutto quanto sopra esposto, si attesta la corrispondenza del rendiconto alle risultanze della gestione e si esprime

giudizio positivo

per l'approvazione del rendiconto dell'esercizio finanziario 2022.

IL REVISORE UNICO

BOFFA DOTT. PIERANTONIO STEFANO

